

# Rauhaniemen saunan talkoo-ohje



18.7.2011

Tuija Poutanen, Anne Vasko, Matti Ojala ja Petri Linna

# Sisältö

- Yleistä
- Saunan aamusiivous
- Saunan iltasiivous
- Saunanhoitajan tehtävät

# Yleistä

- Avain haetaan Rauhaniemestä saunanhoitajalta ennen omaa talkoopäivää. Avain palautetaan Rauhaniemeen mahdollisimman pian. Avaimen vastaanotosta ja palautuksesta laitetaan kuittaus saunanhoitajan kopissa olevaan vihkoon.
- Kiuas lähtee päälle klo 10.15
  - Jos kiuas ei lämpene, soita kansista löytyvään numeroon, poltinasentaja soittaa takaisin
- Varaa aikaa siivoukselle noin 2,5 tuntia (kokenut siivoaja siivoaa yksin 2,5 tuntia).
- Siivouskohteet
  - 2 saunaa
  - 4 pukuhuonetta
  - 2 WC:tä (naisten ja miesten)
  - Inva-WC:n siisteys tarkistetaan (siistitään tarvittaessa)

# Siivousvälineet

- Siivousvälineitä säilytetään siivouskomeroissa
  - Miesten pukuhuoneen ja WC:n välissä
  - Naisten pukuhuoneen ja WC:n välissä
- Pesuhuoneiden seinällä on siivousvälineitä
- Kylmien pukuhuoneiden eteisessä on omat siivousvälineet
- Pesuaineet
  - Saunan ja WC:n pesuun desinfioiva aine
  - Lattoiden pesuun yleispesuaine (1-2 pumppausta/ämpäri)



# Aamusiivous

(Aloita saunoista - ennenkuin sauna alkaa lämmetä)

## Pikkusauna ja iso sauna


- Kiukaan edessä olevat lattialankut laitetaan paikoilleen. Samalla tarkistetaan että löylyvesikaivo on tyhjä.
- Lauteilta kerätään yön yli kuivaneet istuinalustat eteisen seinällä olevaan naulaan
- Seinät ja lauteet huuhdellaan
- Seinät, lauteet, kaiteet ja saunan oven kahvat vaahdotetaan desinfiiovalla pesuaineella (samalla voi vaahdottaa pesutilojen seinät ja lattiat)
- Lauteet ja selkänojat harjataan pitkällä harjalla
- Lauteet ja seinät huuhdellaan
- Lopuksi saunan lattialta kuivataan vesi lastalla
- Tarkistetaan että löylyvesiastiassa on vettä



Ison saunan löylyvesikaivo  
kiukaan edessä



Ison saunan löylyvesikaivon  
päälle tulevat lankut



# Aamusiivous

## Pesutilat

- Pesutilan seinät ja lattiat vaahdotetaan
- Pesutilan lattia harjataan
- Pesutilan seinät ja lattia huuhdellaan
- Lattiakaivojen kannet pestään ja laitetaan puhdistetut kaivojen kannet paikoilleen (lattiakaivot on tyhjennetty ja pesty illalla)
- Tyhjennetään ovensuussa oleva pikkuroskis




18.7.2011

# Aamusivous

## Miesten/naisten WC:n siivous


- WC:n pesuun otetaan letku siivouskaapista (yritä välttää seinien kastelemista naisten WC:ssä)
- Eteisen jalkojenpesupaikan ritilä laitetaan paikalleen
- Edellisenä iltana pestyt pukuhuoneen matot nostetaan pukuhuoneen penkille
- WC-pöntöt, pesualtaat ja lattia kastellaan
- Levitetään desinfiioiva pesuaine pumppupullostas WC-pyttyyn, pisuaariin, altaaseen ja lattialle pyttyjen ympärille
- Lattia ja WC-pöntöt harjataan
- Ovenkahvat pyyhitään
- WC-pöntöt, altaat ja lattia huuhdellaan
- Lattia kuivataan lastalla



# Aamusivous

## Miesten/naisten pukuhuone/kylmät pukuhuoneet (lähimpänä kioskia)

- Unohtuneet tavarat kerätään löytötavarapisteeseen (Naisten siivouskaapissa ja miesten puolella eteisen tuulikaapissa oleva varasto)
- Eteisen jalkojenpesupaikan ritilä laitetaan paikalleen
- Lattialta harjataan hiekat ja roskat pois kuivalla harjalla
- Lattia pestään lastalla ja harmaalla lastarätillä (pesuvesi ämpäriin, kastellan aluksi kaikki kolme rättiä ja lastaan vaihdetaan aina puhdas rätti)
- Matot levitetään lattialle
- Penkit pyyhitään kostealla rätillä
- Tarkistetaan että pukuhuoneissa ja WC:ssä on roskikset
- Tarkistaan, että WC:ssä on WC-paperia ja käsipaperia
- Kylmien pukuhuoneiden edusta harjataan (kivetys ja portaat ulkona)



# Aamusiivous

## Inva-WC

- Tarkistetaan ja tarvittaessa huolletaan

## Työvälineiden huolto


- Rätit huuhdellaan
- Harjoista poistetaan hiukset yms. (hanskat käteen)
- Rätit laitetaan kuivumaan siivouskopin seinällä oleville pattereille



# Iltasiivous

## Pikkusauna

- Sauna huuhdellaan vedellä
- Lattia kuivataan lastalla
- Lattiakaivosta puhdistetaan isommat roskat
- Istuinaluset huuhdellaan ja laitetaan lauteille kuivumaan
- Lattialla oleva lattiakoroke nostetaan kuivumaan ensimmäiselle lauteelle
- Saunan ovi jätetään yöksi auki
- Eteisessä oleva jalkojen huuhteluallas tyhjennetään, pestään ja nostetaan kuivumaan
- Eteisen lattia huuhdellaan ja kuivataan lastalla



# Iltasiivous

## Iso sauna


- Ovi avataan ja kiilataan ovi auki (jätetään auki yöksi)
- Löylyvesiastiat tyhjennetään ja laitetaan kuivumaan pesuhuoneen penkille
- Sauna huuhdellaan vedellä
- Kiukaan edessä olevat lattialankut laitetaan kuivumaan alimpien lauteiden päälle ja löylyvesikaivo tyhjennetään kuupalla ämpäriin
- Lattia kuivataan lastalla
- Istuinaluset huuhdellaan ja laitetaan lauteille kuivumaan
- Pesutilan lattian kaivojen kannet laitetaan ämpäriin pesuaineveteen likoamaan. Ennen liotusta poistetaan suurimmat roskat kansista.
- Lattiakaivosta poistetaan roskat siivilällä (siivilä kumotaan roskikseen). Kaivoihin laitetaan pesuainetta ja kaivot pestään kaivoharjalla. Lopuksi kaivot täytetään puhtaalla vedellä.
- Pesuhuoneessa oleva jalkojen huuhteluallas tyhjennetään, pestään ja nostetaan kuivumaan
- Talvella nostetaan ulkopenkeillä olevat styrox-levyt kuivumaan pesutilaan



# Iltasiivous

## Pukuhuoneet

- Matot rullataan ja nostetaan WC:n puolelle kolistellen (= irtoroskat tippuvat). Matot huuhdellaan.
- Roskikset tyhjenetään
- Pukuhuoneen sisääntulon jalkojen huuhteluallas tyhjenetään
- Kylmän pukuhuoneen eteisessä oleva matto ravistetaan
- Tarkistetaan, että kylmän pukuhuoneen ikkunat on kiinni



# Saunanhoitajan tehtävät

- Pukuhuoneen ovet avataan klo 12.30
- Talvella nostetaan styroksit pesuhuoneesta ulkopenkeille
- Sauna avataan klo 13 mennessä (kesäaikaan pikkusauna avataan vasta klo 15)
- Pohjakassa lasketaan
- Avataan kassa
- Avataan ikkunaluukut
- Illalla lasketaan kassa. Pohjakassa jätetään ja tuotto viedään yösäilöön.
- Kassakoneen käyttöohjeet löytyvät valvojan huoneen seinältä.
- Pankkisiirron täyttöohje löytyy kansioista
- Ikkunat ja luukut suljetaan illalla
- Tarkistaan, että kaikki ovet on lukossa ja sisävalot sammutettuina